



Территориальный орган
Федеральной службы государственной статистики
по Самарской области

Состояние здоровья населения Самарской области



за 2021 год



Состояние здоровья населения

Самарастат
за 2021 год

- 01 Заболеваемость населения Самарской области по основным классам болезней
- 02 Уровень заболеваемости населения
- 03 Заболеваемость населения отдельными инфекционными и паразитарными болезнями в Самарской области
- 04 Острые инфекции верхних дыхательных путей множественной или не уточненной локализации
- 05 Заболеваемость населения злокачественными новообразованиями в Самарской области
- 06 Заболеваемость населения сифилисом и гонококковой инфекцией в Самарской области
- 07 Пациенты с психическими расстройствами, состоящие на учете в медицинских организациях
- 08 Пациенты, состоящие на учете в медицинских организациях с диагнозом употребление с вредными последствиями алкоголя
- 09 Число прерываний беременности (абортов)
- 10 Структура коечного фонда больничных организаций Самарской области
- 11 Число больничных коек и мощность амбулаторно-поликлинических организаций в Самарской области





ЗАБОЛЕВАЕМОСТЬ НАСЕЛЕНИЯ САМАРСКОЙ ОБЛАСТИ ПО ОСНОВНЫМ КЛАССАМ БОЛЕЗНЕЙ

за 2021 год, человек

Зарегистрировано заболеваний
у пациентов в 2021 году – всего

6 251,7 тыс. чел.

В расчете на 100 000 человек
населения

198913,4 тыс. чел.

Изменение к 2020 году

105,8 %





УРОВЕНЬ ЗАБОЛЕВАЕМОСТИ НАСЕЛЕНИЯ

за 2000 - 2021 годы, на 100 000 человек населения

Зарегистрировано больных в
2021 году – всего

6 252 тыс. человек

Изменение к 2020 году

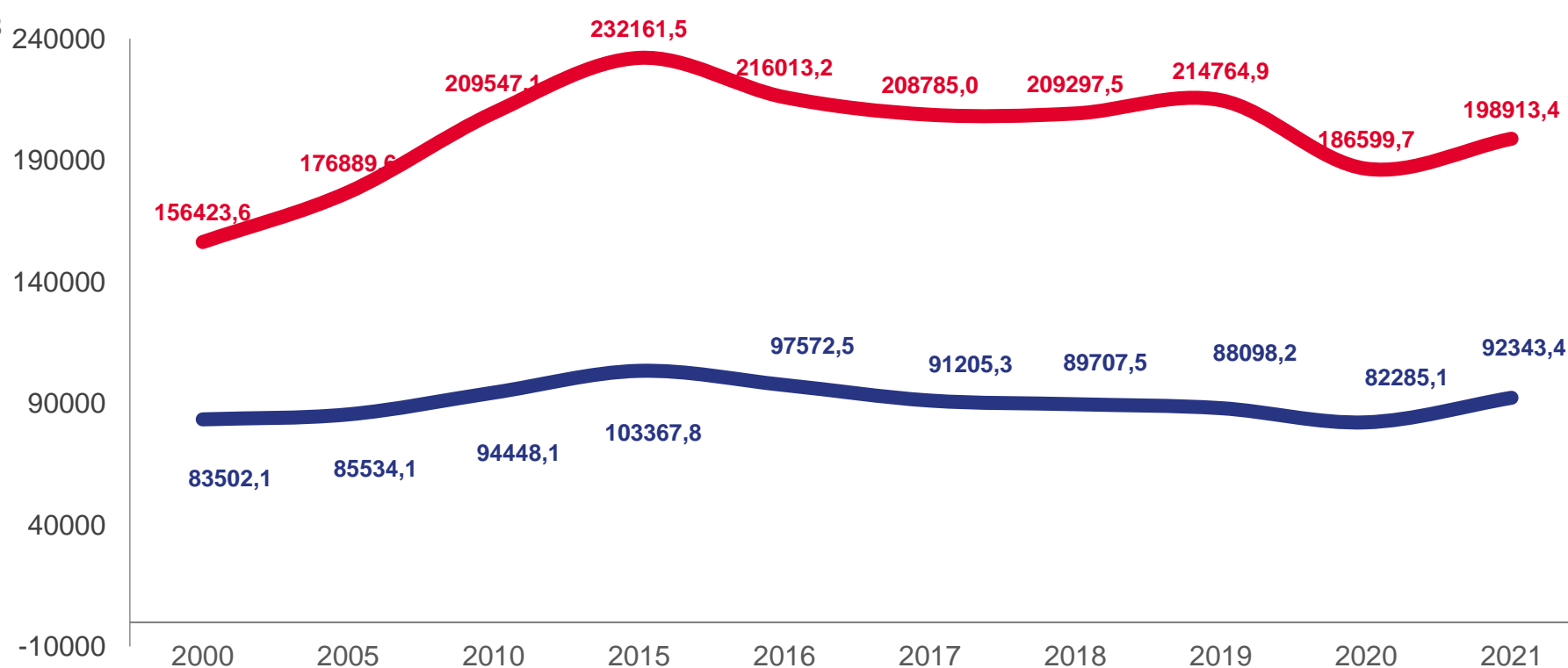
105,8 %

из них, зарегистрировано
больных с диагнозом,
установленным впервые

2 902 тыс. человек

Изменение к 2020 году

111,4 %



— Всего

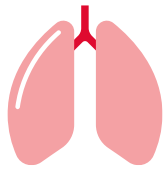
— из них, зарегистрировано больных с диагнозом, установленным впервые



ЗАБОЛЕВАЕМОСТЬ НАСЕЛЕНИЯ ОТДЕЛЬНЫМИ ИНФЕКЦИОННЫМИ И ПАРАЗИТАРНЫМИ БОЛЕЗНЯМИ В САМАРСКОЙ ОБЛАСТИ

за 2021 год, человек





ОСТРЫЕ ИНФЕКЦИИ ВЕРХНИХ ДЫХАТЕЛЬНЫХ ПУТЕЙ МНОЖЕСТВЕННОЙ ИЛИ НЕ УТОЧНЕННОЙ ЛОКАЛИЗАЦИИ

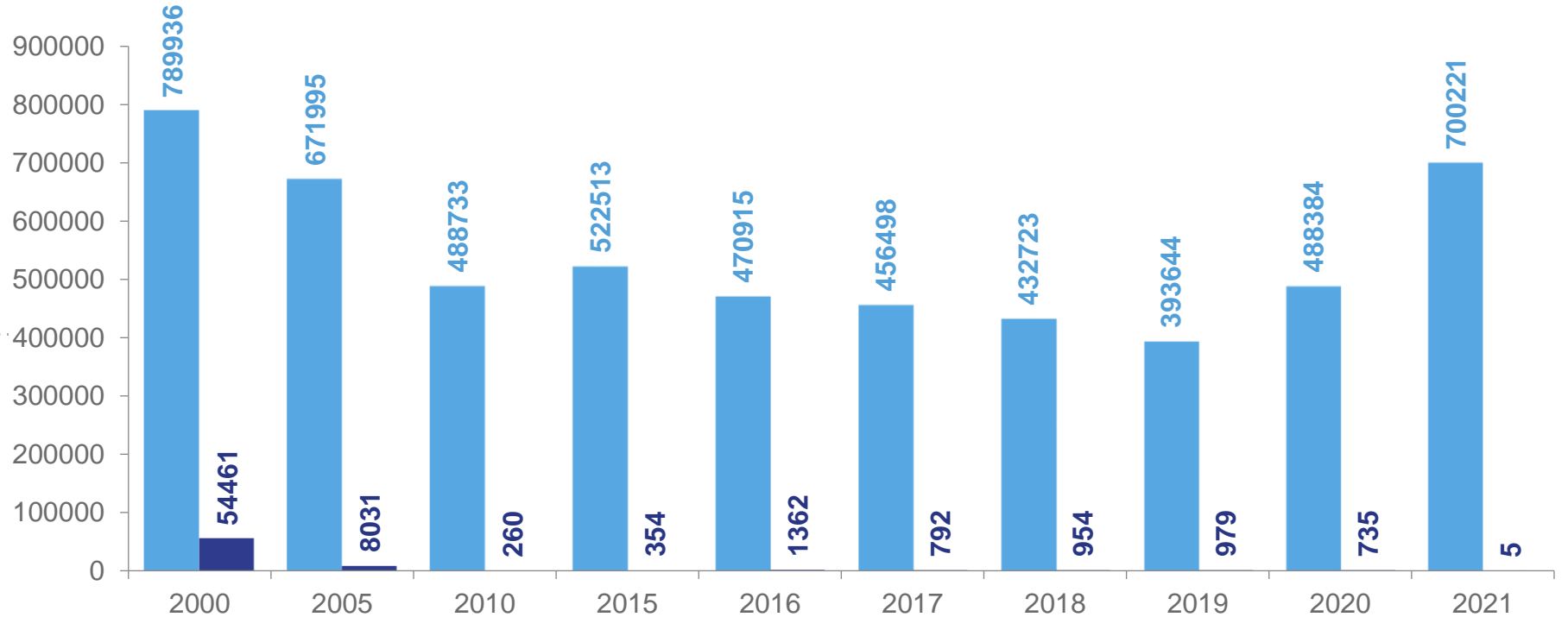
за 2000 - 2021 годы, человек

Острые инфекции верхних
дыхательных путей
множественной или не
уточненной локализации
в 2021 году – всего

700 221 человек

Изменение к 2020 году

143,4 %



■ Острые инфекции верхних дыхательных путей множественной или не уточненной локализации ■ Грипп локализации



ЗАБОЛЕВАЕМОСТЬ НАСЕЛЕНИЯ ЗЛОКАЧЕСТВЕННЫМИ НОВООБРАЗОВАНИЯМИ В САМАРСКОЙ ОБЛАСТИ

за 2000 - 2021 годы, в расчете на 100 000 человек населения

Выявлено больных с впервые установленным диагнозом в 2021 году

14 486 человек

Изменение к 2020 году

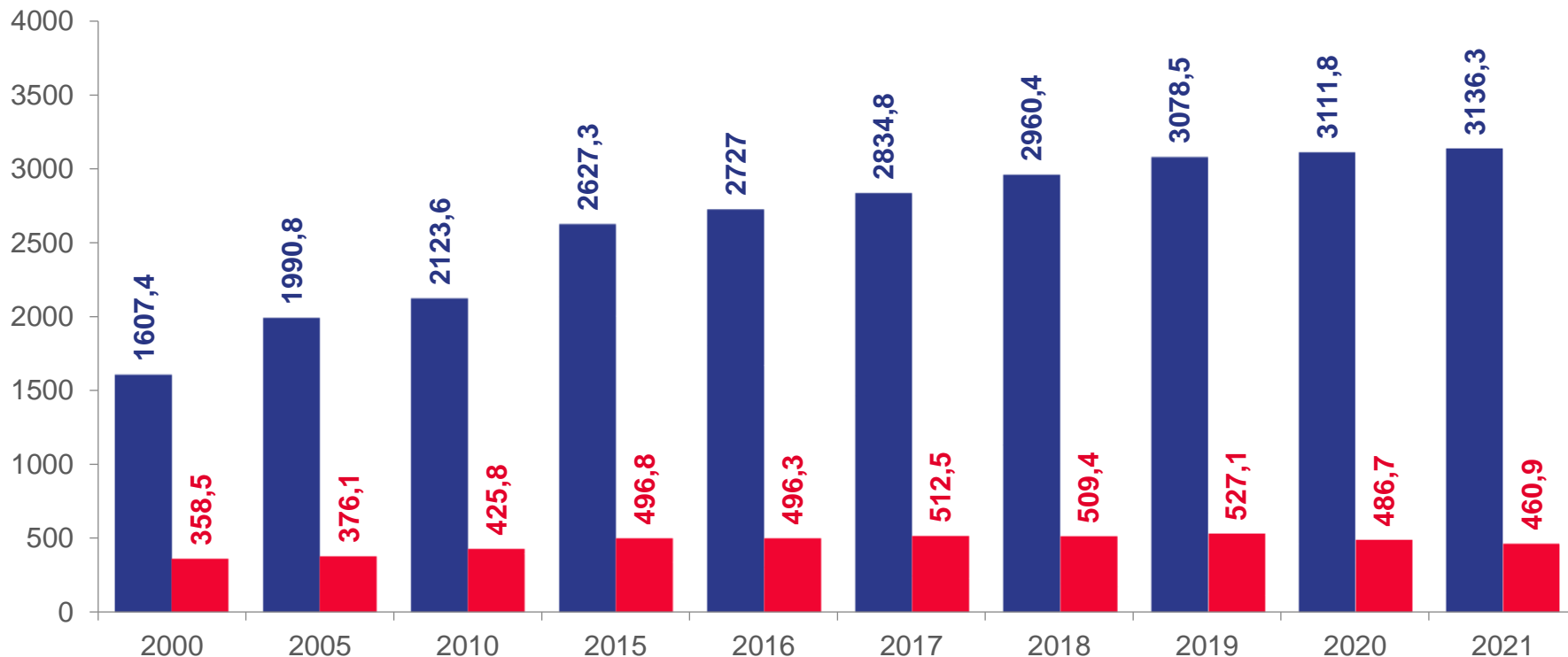
94,0 %

Пациенты, состоящие на учете на конец 2021 года

98 219 человек

Изменение к 2020 году

100,1 %



■ Численность пациентов, состоящих на учете на конец года

■ Зарегистрировано пациентов с диагнозом, установленным впервые в жизни



ЗАБОЛЕВАЕМОСТЬ НАСЕЛЕНИЯ СИФИЛИСОМ В САМАРСКОЙ ОБЛАСТИ

за 2000 - 2021 годы, в расчете на 100 000 человек населения

Зарегистрировано заболеваний у пациентов с диагнозом сифилис, установленным впервые в жизни в 2021 году

273 человека

Изменение к 2020 году

84,5 %





ПАЦИЕНТЫ С ПСИХИЧЕСКИМИ РАССТРОЙСТВАМИ, СОСТОЯЩИЕ НА УЧЕТЕ В МЕДИЦИНСКИХ ОРГАНИЗАЦИЯХ

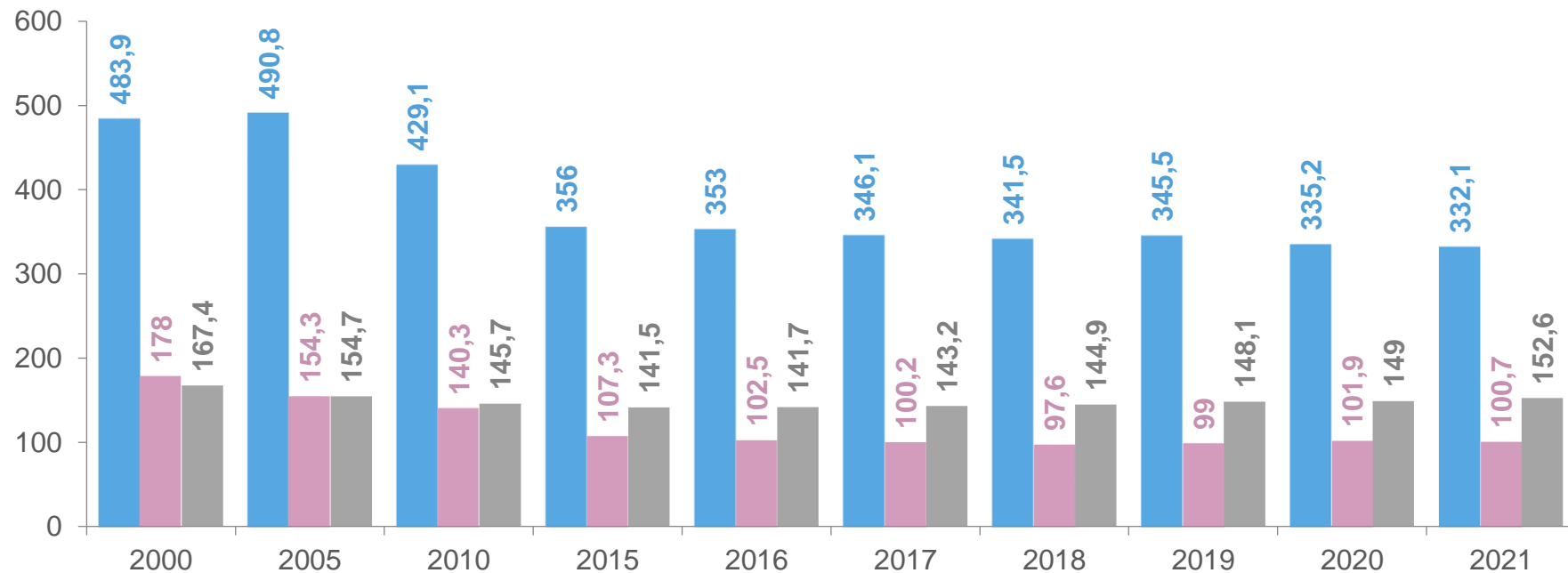
за 2000 - 2021 годы, в расчете на 100 000 человек населения

Численность пациентов,
состоящих на учете, в
медицинских организациях
в 2021 году – всего

18332 человек

Изменение к 2020 году

100,8 %



- Психозы и (или) состояние слабоумия
- Психические расстройства не психического характера
- Умственная отсталость



ПАЦИЕНТЫ, СОСТОЯЩИЕ НА УЧЕТЕ В МЕДИЦИНСКИХ ОРГАНИЗАЦИЯХ С ДИАГНОЗОМ УПОТРЕБЛЕНИЕ С ВРЕДНЫМИ ПОСЛЕДСТВИЯМИ АЛКОГОЛЯ

за 2000 - 2021 годы, в расчете на 100 000 человек населения

Численность пациентов на
конец 2021 года – всего

3 916 человек

Изменение к 2020 году

94,0 %

Численность пациентов с
диагнозом, установленным
впервые в 2021 году – всего

727 человек

Изменение к 2020 году

74,2 %





ЧИСЛО ПРЕРЫВАНИЙ БЕРЕМЕННОСТИ (АБОРТОВ)

за 2000 - 2021 годы, в расчете на 1000 женщин в возрасте 15-49 лет

Число родов в 2021 году

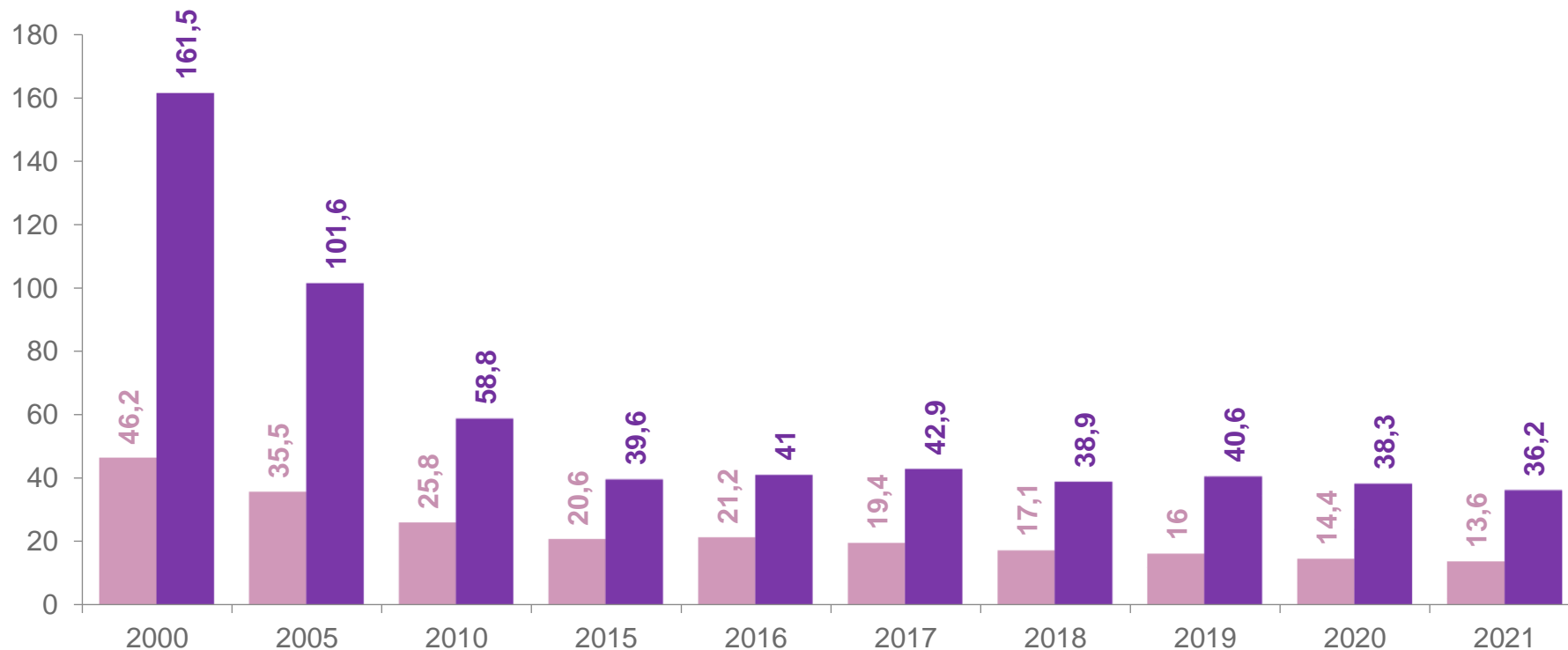
27 366 единиц

Число аборт в 2021 году

9 912 единиц

Изменение к 2020 году

93,3 %



■ Число аборт на 1000 женщин 15-49 лет ■ Число аборт на 100 родов



СТРУКТУРА КОЕЧНОГО ФОНДА БОЛЬНИЧНЫХ ОРГАНИЗАЦИЙ САМАРСКОЙ ОБЛАСТИ

на конец 2021 года, единиц

Всего больничных коек на конец 2021 года – всего

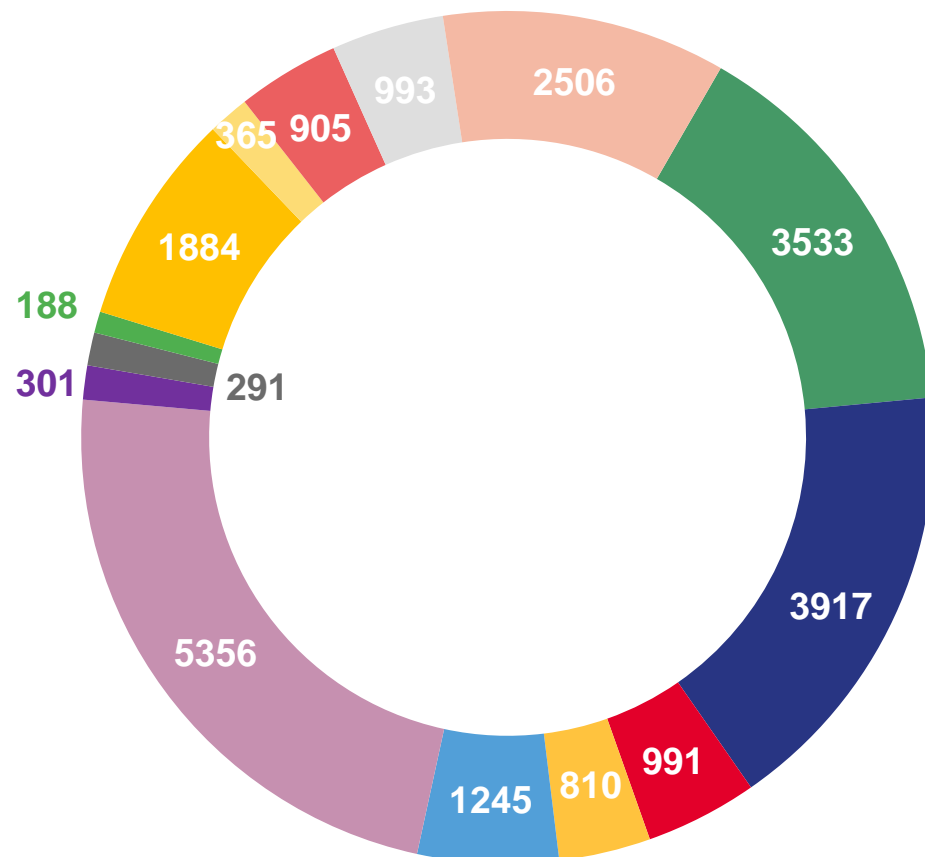
23 287 единиц

В расчете на 10 000 человек населения

74,4 тыс. человек

Изменение к 2020 году

101,0 %



- – терапевтических
- – хирургических
- – онкологических
- – гинекологических
- – туберкулезных
- – инфекционных
- – офтальмологических
- – отоларингологических
- – дермато-венерологических
- – психиатрических
- – наркологических
- – неврологических
- – для беременных женщин и рожениц
- – прочие



ЧИСЛО БОЛЬНИЧНЫХ КОЕК И МОЩНОСТЬ АМБУЛАТОРНО-ПОЛИКЛИНИЧЕСКИХ ОРГАНИЗАЦИЙ В САМАРСКОЙ ОБЛАСТИ

за 2000 - 2021 годы, в расчете на 10 000 человек населения (на конец года, единиц)

Всего больничных коек
на конец 2021 года, всего

23 287 единиц

Изменение к 2020 году

99,0 %

Мощность, всего

84779,3

Изменение к 2020 году

100,1 %





ОСТРЫЕ ИНФЕКЦИИ ВЕРХНИХ ДЫХАТЕЛЬНЫХ ПУТЕЙ МНОЖЕСТВЕННОЙ ИЛИ НЕ УТОЧНЕННОЙ ЛОКАЛИЗАЦИИ

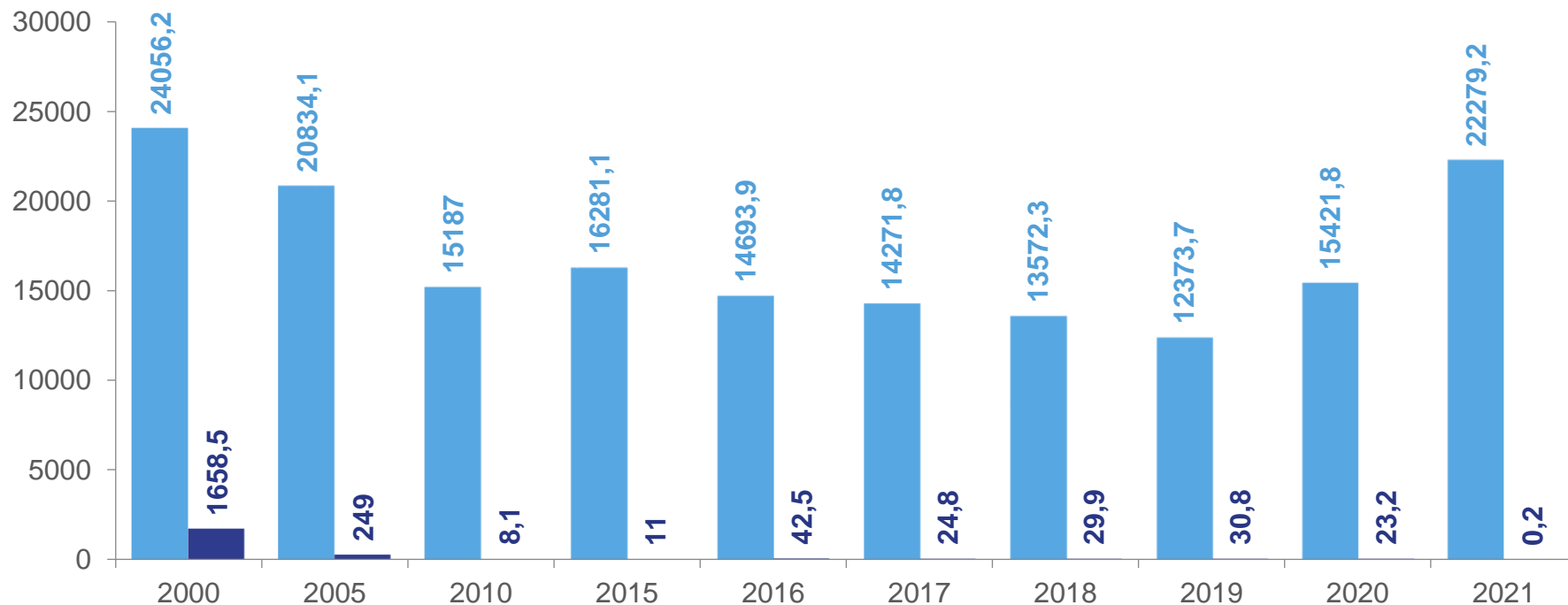
в 2000 - 2021 годах, на 100 000 человек населения

Острые инфекции верхних
дыхательных путей
множественной или не
уточненной локализации
в 2021 году – всего

700 221 человек

Изменение к 2020 году

143,4 %



■ Острые инфекции верхних дыхательных путей множественной или не уточненной локализации ■ Грипп